



Cuprins

Introducere	1
Utilizare recomandată	3
Conținut cutie	3
Siguranță	3
Componentele produsului	4
Utilizare	5
Încărcarea bateriei de stocare.....	5
Atașarea capetelor	5
Pornirea aspiratorului.....	5
Golirea container-ului	5
Date tehnice.....	5
Curățarea, îngrijirea și întreținerea.....	6
Service	6


Introducere


Explicația simbolurilor și a cuvintelor de avertizare utilizate în aceste instrucțiuni de utilizare și / sau pe dispozitiv:


 Urmați instrucțiunile atunci când utilizați aparatul.


 Pericol de rănire și risc de accidente pentru copii!


 Respectați avertismentele și instrucțiunile de siguranță!


 Nu aruncați acumulatorul în apă!

 Nu aruncați pachetul de baterii în foc!


 Păstrați acumulatorul departe de căldură și de expunerea la soare!


 Folosiți dispozitivul numai în locații protejate de intemperii!


 Siguranță la tensiune foarte joasă (clasa de protecție III)

 Luați în considerare mediul înconjurător atunci când aruncați ambalajul!

CE Acest dispozitiv respectă directivele UE.

 **PERICOL!** Pericol imediat pentru viață sau răni grave.

 **AVERTISMENT!** Răni grave, care pot pune viața în pericol.

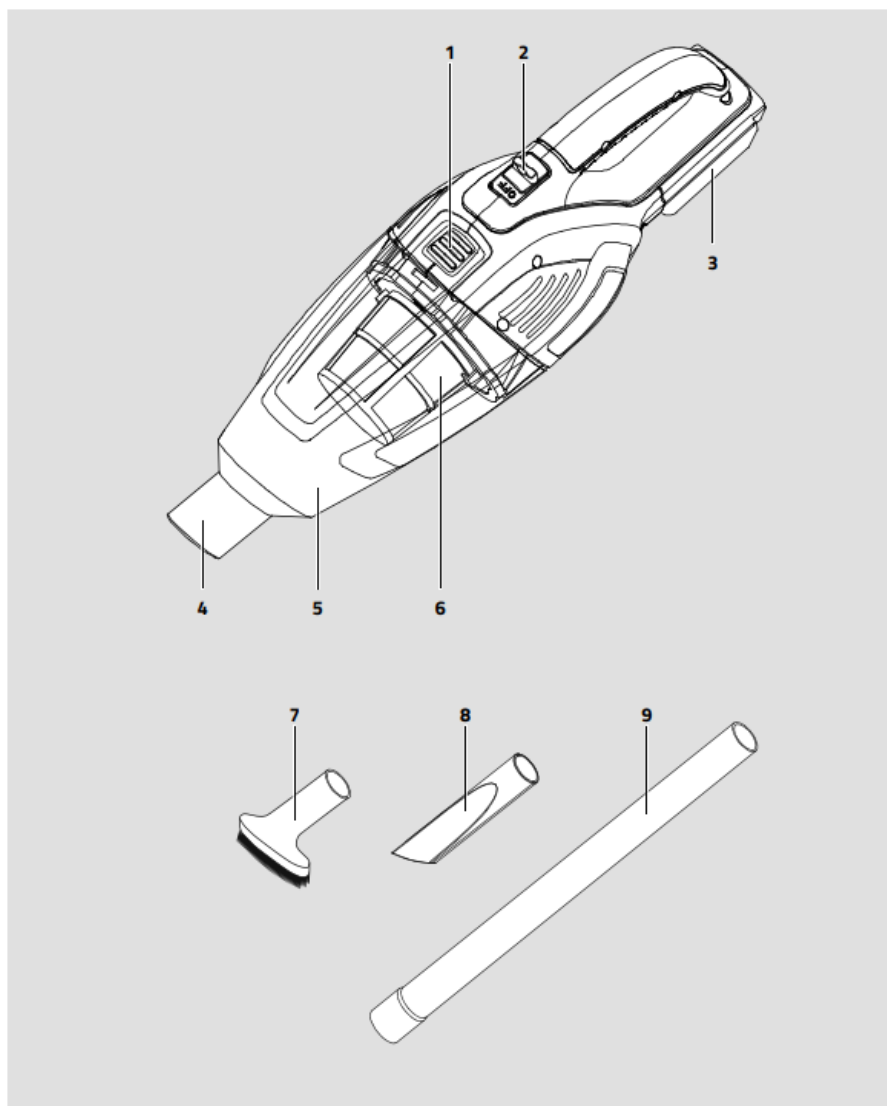
 **ATENȚIE!** Leziuni ușoare până la moderate. Atenție! Risc de daune materiale.

Notă:

Aceste instrucțiuni de utilizare se referă și la aspiratorul fără fir ca dispozitiv.

Acest manual de utilizare se aplică următoarelor produse:
ASPIRATOR AUTO VC500

RO Aspirator auto VC500, Formula 1 - 10783



Utilizare recomandată

Aspiratorul este conceput pentru a aspira substanțe care nu dăunează sănătății, de exemplu praf și lichide.

Utilizarea aspiratorului fără fir necesită un acumulator separate de 20 V.

Aspiratorul este destinat exclusiv utilizării în interior.

Nu folosiți aspiratorul pentru:

- substanțe explozive sau foarte inflamabile (de exemplu, jărat, țigări arse sau chibrituri). Pericol de incendiu sau explozie!
- substanțe nocive pentru sănătate (de exemplu, praf din lemn de fag, azbest). Pericol de rănire!
- oameni, animale sau plante. În special părul, degetele și îmbrăcămintea. Acestea ar putea fi aspirate. Pericol de rănire!
- obiecte ascuțite (de exemplu, cioburi de sticlă, cuie, pietre).

Acest dispozitiv nu este destinat utilizării de către copii sau persoane cu capacitate mentală limitată sau care nu au experiență și/sau cunoștințe. Copiii trebuie supravegheați pentru a vă asigura că nu se joacă cu dispozitivul.

Acest dispozitiv nu este destinat utilizării comerciale.

Orice altă utilizare sau modificare a dispozitivului este considerată necorespunzătoare și implică riscuri semnificative. Producătorul nu își asumă răspunderea pentru daunele cauzate de utilizarea necorespunzătoare.

Conținut cutie

Verificați conținutul cutiei imediat după despachetare. Verificați dacă dispozitivul și toate componentele sunt nedeteriorate. Nu utilizați un dispozitiv sau componente defecte.

- Aspirator fără fir
- Tub de extensie
- Cap de aspirare pentru colțuri
- Cap de aspirare pentru podea
- Instrucțiuni de utilizare

Vă rugăm să includeți toată documentația relevantă pentru alți utilizatori!

Siguranță

Citiți toate notele și instrucțiunile de siguranță. Nerespectarea notelor și instrucțiunilor de siguranță poate duce la electrocutare, incendiu și/sau vătămări grave. Vă rugăm să păstrați toate notele și instrucțiunile de siguranță pentru consultare ulterioară.

Producătorul nu este responsabil pentru daunele cauzate de:

- Conexiune și / sau utilizare necorespunzătoare.
- Forțe externe, deteriorarea dispozitivului și/sau deteriorarea componentelor acestuia din cauza șocurilor mecanice sau a supraîncălzirii.
- Orice tip de modificare a dispozitivului.
- Utilizarea dispozitivului în scopuri care nu sunt descrise în acest manual de utilizare.
- Daune ulterioare datorate utilizării necorespunzătoare și / sau incorecte și / sau bateriilor defecte.
- Umiditate și / sau ventilație inadecvată.
- Deschiderea neautorizată a dispozitivului.
- Acest lucru va anula garanția.



Pericol pentru viață și risc de accidente pentru copii!

- Pericol de strangulare! Nu lăsați dispozitivul la îndemâna copiilor. Copiii nu recunosc pericolele asociate acestui produs!
- Nu permiteți copiilor să se joace cu componentele și elementele de fixare, deoarece acestea ar putea fi înghițite și pot duce la sufocare.



Pericol de incendiu!

- Nu aspirați substanțe explozive sau foarte inflamabile (de exemplu, jărat, țigări arse sau chibrituri).
- Nu lăsați aspiratorul pornit nesupravegheat.
- Dispozitivul nu este potrivit pentru utilizare continuă.
- În caz contrar, pot rezulta supraîncălzire și daune permanente.
- Nu acoperiți dispozitivul, deoarece poate fi deteriorat de încălzirea extremă.
- Opriți imediat utilizarea dispozitivului dacă observați fum sau un miros neobișnuit.
- Nu expuneți dispozitivul la lumina directă a soarelui.



Pericol de electrocutare!

Nu expuneți produsul la ploaie sau condiții umede. Evitați să vărsați sau să picurați apă sau alte lichide pe el. Apa care intră în dispozitivele electrice va crește riscul de electrocutare.

Nu utilizați dispozitivul dacă este deteriorat. Deteriorarea cablului de alimentare sau a dispozitivului crește riscul de electrocutare. Nu încercați să dezamblați sau să reparați dispozitivul. Reparați sau înlocuiți imediat un dispozitiv defect sau un cablu de alimentare deteriorat la un magazin specializat.



Pericol de rănire!

- Nu modificați, deschideți sau manipulați dispozitivul.
- Acest lucru va crește riscul de rănire.
- Verificați dispozitivul dacă este deteriorat înainte de fiecare utilizare. Nu utilizați un dispozitiv defect.
- Nu aspirați substanțe nocive pentru sănătate (de exemplu, praf din lemn de fag, azbest).



Pericol de deteriorare!

Nu utilizați niciodată dispozitivul dacă acesta a fost scăpat pe jos sau deteriorat în alt mod. Pentru inspecție și reparații, apălați la un electrician calificat. Nu aspirați obiecte ascuțite (de ex. cioburi de sticlă, cuie, pietre). Acestea pot deteriora filtrul.

Manipularea în siguranță a acumulatorului

- Nu lăsați setul de baterii la îndemâna copiilor. Copiii nu recunosc pericolele asociate cu acest produs!
- Utilizați numai încărcătoare recomandate de producător. Utilizarea altor încărcătoare poate provoca un incendiu.
- Utilizați numai seturile acumuloare recomandate de producător. Utilizarea altor baterii poate cauza vătămări corporale grave și/sau incendii.
- Nu utilizați niciodată baterii de pile.
- Păstrați acumulatorul a distanță de șuruburi și alte obiecte metalice. Nu scurtcircuitați acumulatorul.
- Utilizarea incorectă sau deteriorarea pot

cauza scurgerea lichidului din blocul de baterii și pot cauza iritații sau arsuri ale pielii. Evitați contactul cu lichidul. În caz de contact, clătiți zona afectată a pielii cu apă. Dacă apare contactul cu ochii, consultați și medicul.

- Nu utilizați baterii deteriorate sau modificate. Nu încercați să reparați bateriile deteriorate. Aruncați în mod corespunzător acumuloarele deteriorate.
- Pericol de explozie! Nu expuneți acumulatorul la foc sau la temperaturi de peste 40 °C. Nu expuneți îl expuneți la lumina directă a soarelui.
- Nu expuneți acumulatorul la ploaie sau condiții de umezeală. Evitați vărsarea sau picurarea apei sau a altor lichide pe el.
- Încărcătoarele pot interfera cu funcționarea implanturilor electronice active, de exemplu stimuloarele cardiace, prezentând astfel un pericol personal.
- Respectați instrucțiunile de încărcare și intervalul de temperatură permis la încărcare.
- Notați polaritatea corectă a fișei de încărcare în timpul încărcării. Risc de scurtcircuit sau explozie dacă este conectată incorect sau cu polaritate inversată.
- Nu încărcăți acumulatorul nesupravegheat.
- Oprți încărcarea imediat dacă devine foarte fierbinte în timpul încărcării. Dacă acumulatorul devine foarte fierbinte sau se extinde este defect și nu trebuie utilizat din nou. Lăsați acumulatorul să se răcească și înlocuiți-l.

Componentele produsului

1. Buton de eliberare
2. Comutator ON/OFF pornit/oprit
3. Acumulator (nu este inclus)
4. Orificiu de aspirație
5. Container
6. Filtru (2 bucăți)
7. Cap de aspirație pentru colțuri
8. Cap de aspirație pentru podea
9. Tub de extensie

Utilizare

Încărcarea bateriei de stocare

- Bateria de stocare trebuie încărcată complet înainte de prima utilizare.
- Verificați periodic încărcarea acumulatorului atunci când este depozitat pentru perioade lungi de timp.
- Încărcați complet bateria în fiecare lună, chiar dacă dispozitivul nu a fost utilizat.

Conectați ștecherul de alimentare al încărcătorului la o priză de 230 V.

Introduceți acumulatorul în încărcător până când acesta se fixează.

Acum bateria va începe să se încarce. LED-urile de pe încărcător indică starea curentă.

LED verde	LED roșu	Semnificație
Lumina continuă	Lumina intermitentă	Acumulatorul este complet încărcat.
Lumina intermitentă	Lumina continuă	Se încarcă.
oprit	Lumina intermitentă	Acumulator prea fierbinte.
Lumină intermitentă alternativ		Acumulator defect.

Când acumulatorul este complet încărcat, apăsați butonul de eliberare de pe acumulator și scoateți acumulatorul din încărcător.

Atașarea capetelor

1. Atașați capătul de aspirație (7 sau 8) la orificiul de aspirație (4).
2. Dacă este necesar, atașați și tubul de extensie (9).

Pornirea aspiratorului

1. Introduceți acumulatorul în dispozitiv până când acesta se fixează.
2. Setează comutatorul ON/OFF (2) la „ON” pentru a porni dispozitivul.
3. Setează comutatorul ON/OFF (2) pe „OFF” pentru a opri dispozitivul.
4. Apăsați butonul de eliberare a bateriei și scoateți acumulatorul.

Golirea container-ului

Goliți container-ul (5) după fiecare utilizare.

1. Țineți aspiratorul peste un recipient pentru deșeuri.
2. Apăsați butonul de eliberare (1). Scoateți container-ul (5).
3. Atingeți cu atenție pentru a îndepărta orice praf sau lichid rămas sau îndepărtați cu mâna.
4. Scoateți filtrul (6) din suport și curățați filtrul sub apă curentă.
5. Lăsați filtrul să se usuce bine și introduceți filtrul uscat în suportul de plastic.
6. Închideți container-ul. Trebuie să auziți butonul de eliberare (1) când se fixează în poziție.

Date tehnice

Model	VC500
Număr articol	1 0783
Tensiunea de alimentare	20 VDC
Putere de aspirare	≥ 3.8 kPa
Volumul container-ului:	500 ml
Temperatura ambientala	-10 °C ~ +40 °C
Temperatura de depozitare	0 °C ~ +40 °C
Clasa de protecție	Clasa III
Acumuloare recomandate	LB200 2 Ah (10785) LB400 4 Ah (10786)
Încărcătoare recomandate	BC400 (10784)

Curățarea, îngrijirea și întreținerea

O îngrijire minimă vă va asigura că dispozitivul dvs. rămâne funcțional ani de zile.

Avertisment!

Scoateți întotdeauna acumulatorul înainte de a curăța sau inspecta dispozitivul. Înfașurați cu grijă cablul atunci când depozitați dispozitivul. Acest lucru va ajuta la prevenirea deteriorării accidentale a cablului și a dispozitivului.

Curățați produsul cu o cârpă moale și uscată.

Păstrați aparatul într-un loc curat și uscat. Verificați dacă produsul este deteriorat înainte de fiecare utilizare.

Service

Dacă aveți întrebări legate de punerea în funcțiune sau de funcționare, în ciuda studierii acestor instrucțiuni de utilizare sau dacă ar apărea o problemă împotriva tuturor așteptărilor, vă rugăm să luați legătura cu furnizorul dvs. specializat.

Eliminare



Ambalajul este format din materiale care nu contaminează și pe care le puteți elimina la punctul local de reciclare.

Nu aruncați echipamentele electrice împreună cu gunoiul menajer!

În conformitate cu Directiva europeană 2012/19 / CE pentru deșeurile de echipamente electrice și electronice (DEEE) și conversia la legislația națională, aparatele electrice utilizate trebuie colectate separat și duse la un punct de reciclare. Pentru modalități de eliminare a aparatelor electrice vechi, vă rugăm să contactați comunitatea sau administrația orașului. Nu aruncați bateriile uzate cu gunoiul menajer. Descărcați pachetele de baterii uzate și returnați pachetele de baterii într-un loc public de gestionare a deșeurilor sau de colectare. Aruncați corect bateriile deteriorate sau defecte, în conformitate cu reglementările locale.



Ilustrațiile pot varia ușor de la produsul propriu-zis. Ne rezervăm dreptul de a modifica produsul în conformitate cu progresele tehnice. Decorul nu este inclus.